

COMPANY RESEARCH AND ANALYSIS REPORT

|| 企業調査レポート ||

泉州電業

9824 東証プライム市場

[企業情報はこちら >>>](#)

2024年1月9日(火)

執筆：客員アナリスト

寺島 昇

FISCO Ltd. Analyst **Noboru Terashima**



FISCO Ltd.

<https://www.fisco.co.jp>

目次

■ 要約	01
1. 2023年10月期の連結業績（実績）	01
2. 2024年10月期の連結業績（予想）	01
3. 中期経営計画：新計画の目標は2026年10月期に経常利益100億円	01
4. 株主還元と資本効率改善にも前向き	02
■ 会社概要	03
1. 会社概要	03
2. 沿革	03
3. 事業内容	04
■ 業績動向	07
1. 2023年10月期の連結業績	07
2. 2023年10月期の商品別概況（単体ベース）	09
■ 今後の見通し	10
1. 2024年10月期の連結業績見通し	10
2. 商品別の売上高見通し（単体ベース）	11
■ 中長期の成長戦略	12
1. 新中期経営計画：数値目標と重要施策	12
2. 中期経営計画：新分野の開拓 / アビルヒーター	13
3. サステナビリティ経営	14
■ 株主還元策	15

要約

独立系電線商社の大手。堅実経営で着実な成長続く。 財務内容は堅固で株主還元にも前向き

泉州電業 <9824> は、独立系では国内トップの電線の総合専門商社である。仕入先は約 250 社、在庫商品アイテム数は約 5 万点に上り、「必要な商品を、必要な分だけ、必要なときに届ける」というデリバリー体制が強みである。自社開発のオリジナル商品で差別化を図っている。

1. 2023 年 10 月期の連結業績（実績）

2023 年 10 月期の連結業績は、売上高 124,967 百万円（前期比 10.0% 増）、営業利益 8,366 百万円（同 12.1% 増）、経常利益 8,770 百万円（同 11.1% 増）、親会社株主に帰属する当期純利益 5,920 百万円（同 11.4% 増）となり、売上高、利益とも過去最高を更新した。平均銅価格は、1,232 千円 / t（同 3.1% 増）であった。増収の要因は実需が堅調に推移したことによる。期の後半に半導体製造装置向けや工作機械向けでやや停滞も見られたが、自動車業界向けなどを中心に堅調に推移した。製品構成の変化で売上総利益率は 0.1pt 低下したが、販管費の伸びが同 7.1% に留まったことから営業利益は同 12.1% 増益となった。

2. 2024 年 10 月期の連結業績（予想）

2024 年 10 月期通期の連結業績は、売上高 131,000 百万円（前期比 4.8% 増）、営業利益 8,700 百万円（同 4.0% 増）、経常利益 8,900 百万円（同 1.5% 増）、親会社株主に帰属する当期純利益 6,150 百万円（同 3.9% 増）と予想されている。平均銅価格は、1,250 千円 / t（同 1.5% 増）とほぼ前期並みとの前提だ。建設向けや自動車向けなどは堅調に推移すると予想されるが、半導体製造装置向けなどは不透明感が強いことから、前期比では微増益の予想だ。既に営業利益の水準が高いため、銅価格が横ばい予想であれば、ここから大幅増益は簡単なことではなく、現時点においては妥当な予想と思われる。今後は、銅価格だけでなく、各需要先の動向も注視したい。

3. 中期経営計画：新計画の目標は 2026 年 10 月期に経常利益 100 億円

同社は、2025 年 10 月期を最終年度とする中期経営計画（3 ヶ年）を発表していたが、既にこの目標を達成したため、今回新たに 2026 年 10 月期を最終年度とする中期経営計画を発表した。主な重要施策は以前から掲げていたものと大きくは変えていない一方で、定量的目標として 2026 年 10 月期に売上高 1,500 億円、経常利益 100 億円、ROE10.0% 以上を掲げた。進行期の計画が経常利益 89 億円であることを考えれば、この目標達成は難しいものではないと言えるが、単に定量的な目標を達成するだけでなく、今後同社が質的にどのように変わっていくのが楽しみである。

要約

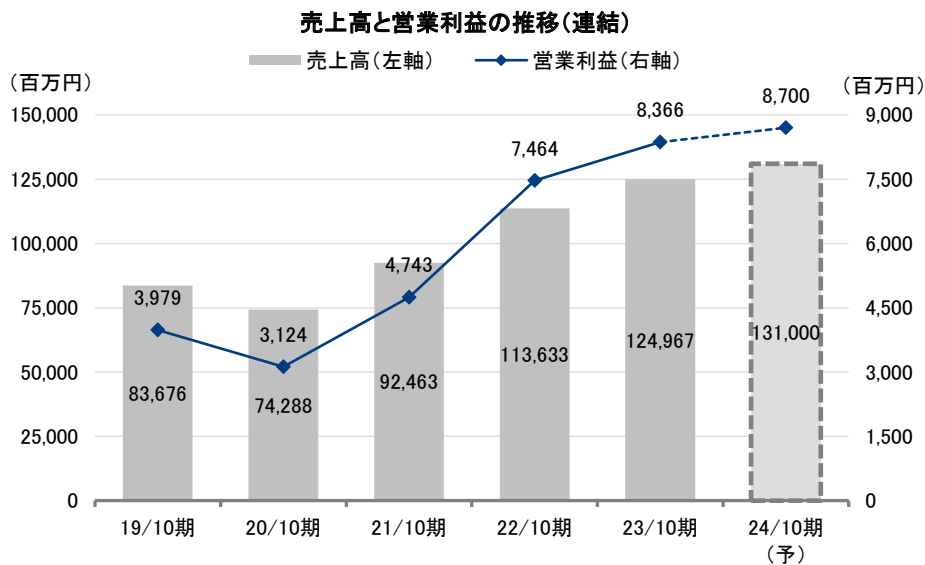
4. 株主還元と資本効率改善にも前向き

同社の財務体質は良好であり、加えて「今後は資本効率を改善し、まずはROE10.0%以上を目指す」と述べている。その実現のための具体策として、配当を継続的に増配しており、前期2023年10月期は、当初は年間80円配当を行う予定であったが、業績が好調なため最終的には年間110円へ増配した。さらに進行中の2024年10月期は、年間120円を行う予定であり、実質11年連続の増配となる見込みだ。

加えて同社は、自社株買いも積極的かつ継続的に行っている。進行中の2024年10月期も2023年10月10日～2024年4月30日の間に270千株(1,000百万円)の自社株買いを行うことを発表済みだ。さらに今回、所有する自己株式1,500千株の消却(予定日2023年12月14日)を行うことも発表した。このような積極的な株主還元と資本効率の向上に向けた同社の姿勢は、大いに評価されるべきだろう。

Key Points

- ・独立系では業界トップクラスの電線総合商社。オリジナル商品で差別化を図る
- ・2024年10月期は前期比4.0%の営業増益予想。今後の動向に要注目
- ・新中期経営計画の目標として2026年10月期経常利益100億円を掲げた



出所：決算短信よりフィスコ作成

■ 会社概要

独立系では業界トップクラスの電線総合商社。 オリジナル商品で差別化を図る

1. 会社概要

同社は電線の総合専門商社で、独立系では業界トップクラスである。その歴史は古く、創業は1947年に遡る。仕入先は約250社であり、大手は言うに及ばず、国内の電線メーカーの半分以上と取り引きがある。在庫商品アイテム数は約5万点と、国内における商品の調達力は抜きん出ている。

2. 沿革

同社の歴史は古く、1947年に西村電気商会として創業された後、全国及びアジア諸国へと、業容を拡大してきた。2023年10月末時点のグループ全体での従業員数819名、国内連結子会社7社、海外連結子会社7社(タイ1社、中国2社、台湾1社、フィリピン1社、ベトナム1社、米国1社)、国内拠点18ヶ所を擁する。

株式については、1991年6月に大阪証券取引所市場第2部(特別指定銘柄)へ上場した。その後2002年11月に東京証券取引所市場(以下、東証)第2部へ上場し、さらに2017年11月には東証第1部へ指定替えとなった。現在は東証プライム市場に移行している。

会社概要

沿革

1947年 1月	大阪市北区堂山町 15 番地に西村電気商会創業
1949年11月	会社設立、資本金 30 万円にて発足
1962年 6月	本社保屋（泉州ビル）を大阪市北区兔我野町 2-4 に新築移転
1982年 4月	大阪国際見本市メカトロニクス・ロボットショーに出展
1991年 6月	大阪証券取引所市場第 2 部（特別指定銘柄）に上場、資本金 210,400 万円に増資
1992年11月	（株）エステックを設立
1996年 1月	大阪証券取引所市場第 2 部銘柄（証券コード：9824）に指定
1996年 6月	ヤス中電業（株）を完全子会社化
2002年11月	東京証券取引所市場第 2 部に上場
2004年 4月	上海泉秀国際貿易有限公司を設立
2005年 2月	いすゞ電業（株）を完全子会社化
2010年11月	三光商事（株）を完全子会社化
2011年 5月	上海泉秀国際貿易有限公司 天津分公司を開所
2013年 5月	エヌピーエス（株）を完全子会社化
2013年11月	いすゞ電業がヤス中電業を吸収合併
2014年10月	SENSHU ELECTRIC PHILIPPINES CORPORATION を設立
2015年 3月	アシ電機（株）を完全子会社化
2015年 6月	太洋通信工業（株）を完全子会社化
2016年 1月	台湾泉秀有限公司を設立
2016年 3月	本社を大阪府吹田市南金田 1-4-21 へ移転
2017年11月	東京証券取引所市場第 1 部銘柄に指定
2019年 5月	吹田物流センターを移転・改称し、大阪府豊中市に大阪物流センターを開設
2019年10月	SENSHU ELECTRIC VIETNAM CO.,LTD. を設立
2020年 8月	いすゞ電業を吸収合併
2021年 5月	沖縄物流センターを開設
2021年 8月	アメリカに SENSHU ELECTRIC AMERICA,INC. を設立
2022年 3月	（株）北越電研を完全子会社化
2022年 4月	東京証券取引所プライム市場に移行
2023年 5月	北陸支店を開設

出所：会社ホームページよりフィスコ作成

3. 事業内容

(1) 仕入先と販売体制

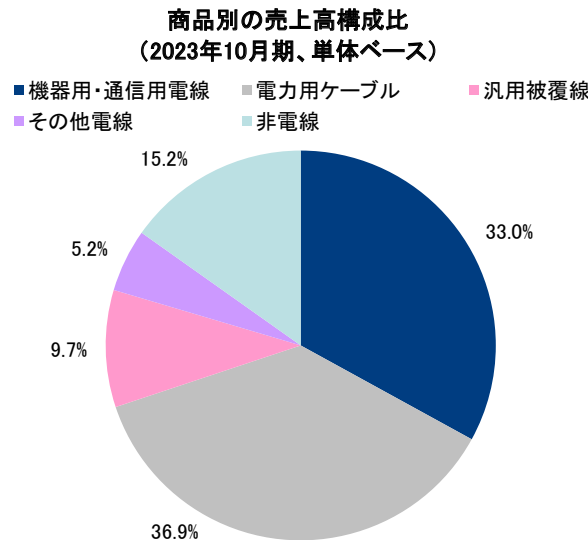
同社は電線の総合専門商社で、独立系では業界トップクラスである。仕入先は約 250 社であり、国内の電線メーカーが中小企業を含めて約 400 社あるなかで、同社は半分以上のメーカーから仕入れていることになる。在庫商品アイテム数で約 5 万点と、国内における商品の調達力は抜きん出ている。主な仕入先は SWCC<5805>、住電 HST ケーブル（株）である。

会社概要

販売体制については、国内で支店・営業所合わせて18ヶ所を有し、各支店・営業所に物流センターを併設し、営業社員200名体制で全国展開している。また、加工品の工場(外注工場を含む)を納入先の近隣に設けるなど、「必要な商品を、必要な分だけ、必要なときに届ける」というジャスト・イン・タイムのデリバリー体制及び在庫管理能力を強みとしている。在庫水準に関しては「0.8ヶ月以内」と厳しい社内規定を設けて、銅相場の変動に対応できるよう適正在庫水準を常に維持している。顧客は電材販売業者及びメーカー、電気工事会社など約3,700社に上り、最大の顧客先の売上構成比は約3%、上位10社合計でも約15%程度と、特定の顧客に対する依存度が低く、幅広い顧客と取り引きを行っているのが特徴である。

(2) 商品別構成比

2023年10月期の商品別の売上高構成比(単体ベース)は、電力用ケーブルが36.9%と最も大きく、次いで機器用・通信用電線が33.0%、汎用被覆線9.7%、その他電線5.2%、非電線15.2%となっている。



出所：決算説明資料よりフィスコ作成

同社の商品別構成比を業界全体の構成比と比較すると、機器用・通信用電線及び電力用ケーブルの比率が高い。これは業界合計では比率の高い輸送用電線(主に自動車用ワイヤーハーネス)を同社では手掛けていないことによる。輸送用電線を除いた業界合計の構成比は機器用・通信用電線が約20%、電力用ケーブルが約33%であるが、電力用ケーブルが同社と同程度である一方、機器用・通信用電線については同社の構成比が高くなっており、この点が同社の特徴と言える。

(3) 業界シェア

(一社)日本電線工業会の統計データから同社の業界シェアを推計すると、電線総出荷額ベースでは4%程度と推計されるが、同社が関わる需要部門である「建設・電販部門」だけで見ると約15%(同社推定)になる。同業はメーカー系の商社が多く、独立系の上場企業では同社のみである。

会社概要

電線業界では現状、電力ケーブル分野における価格競争が続いており、同分野を手掛けている独立系商社にとっては厳しい状況が続いている。経営体力がなく、差別化できる商材を持っていない電線商社は、大手メーカー系商社の傘下に吸収・統合されるといった傾向が続いているようである。

(4) 特色、強み

前述のように同社は多くの種類の機器用・通信用電線を手掛けているが、なかでも自動車業界及びエレクトロニクス業界における工場の生産ラインで用いられる電線を主力としており、これは同社の特色だろう。それらはFA 機器及び工作機械をつなぐケーブル、これら機器内に組み込まれる電線などである。このため同社の業績は、国内における自動車・エレクトロニクス業界を中心とした製造業の設備投資動向と相関性が高くなっている。

また同社は、この機器用・通信用電線において他社との差別化を図っている。具体的には、営業が集めてきた顧客ニーズを基にオリジナル商品を独自で、またはメーカーと共同で開発し、単なる仕入販売商社ではない付加価値商品の販売を行っている。前述のとおり、同社は加工品の拠点を顧客の近隣に展開しているが、このロケーション戦略によって顧客との接触を密にし、新製品及び生産ラインの設計段階からの情報を入手して商品開発に生かしている。こうしたオリジナル商品の特徴は、「耐久性、耐環境性（温度変化、防油、防水等）、ノイズ対策」など、顧客の多様なニーズに応えられる点である。一方でオリジナル商品に関しては在庫リスクを同社が抱えるため、粗利益率も高く設定されている。機器用・通信用電線の中でこうしたオリジナル商品の売上構成比は約3分の1程度を占めており、これも同社の強みと言えるだろう。

同社はオリジナル商品の開発で顧客との強い関係を築き上げているほか、多品種少量受注にも対応できるデリバリー体制を構築していること及び、商品ラインナップにおいて中小メーカーの特殊ケーブルなども揃えることができるといったメーカー系列にはない強みを持っている。これらのことから、同社は、今後も独立系商社のトップ企業として成長を続けていくことは十分に可能であると弊社では見ている。

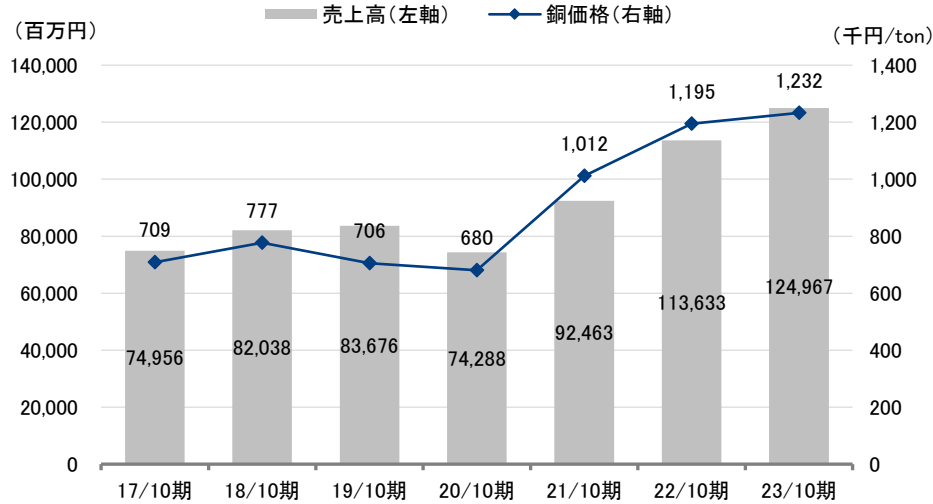
(5) 銅価格の影響

同社の業績に影響を与える大きな要素として「銅価格」が挙げられる。同社が扱っている電線類の主原材料は銅であるため、電線価格（仕入・販売）は国際商品市場での銅価格にスライドする。そのため、銅価格の動きによって売上高は大きく変動するが、仕入価格も販売価格と同様に変動していくためマージンは変わらない。ただし、同社は在庫評価方法に「移動平均法」を採用していることから、銅価格が上昇する局面ではそれまでの低い原価が計上されるため利益が先に出る傾向があり、反対に下降局面ではそれまでの高い原価が計上されるため利益が少なくなる傾向がある。長期的に見ればこれらは平均化されるため、銅価格の利益への影響は微少であると言える。

一方で販売価格に関しては、銅価格の影響だけでなく競争による影響もある。特に電力用ケーブルでその傾向が強く、電力用ケーブルの粗利益率は同社商品のなかでも低い水準である。ただし、電力用ケーブルに関しては顧客となる電材販売業者約1,100社が扱っており、品揃えとして欠かせない商品であることも事実である。また、もう1つの柱である機器用・通信用電線は設備投資動向への依存度が大きく、好不調の波が激しいこともあって、経営の安定性（リスク分散）という意味でも電力用ケーブルは同社にとって不可欠の商材である。

会社概要

売上高と銅価格の推移



出所：決算短信よりフィスコ作成

業績動向

2023年10月期は主要客先の需要増で10.0%増収、12.1%営業増益。手元の現金及び預金は285億円と潤沢

1. 2023年10月期の連結業績

(1) 損益状況

2023年10月期の連結業績は、売上高124,967百万円(前期比10.0%増)、営業利益8,366百万円(同12.1%増)、経常利益8,770百万円(同11.1%増)、親会社株主に帰属する当期純利益5,920百万円(同11.4%増)となり、売上高と営業利益は過去最高を更新した。平均銅価格は、1,232千円/t(同3.1%増)であった。増収の要因は実需が堅調に推移したことによる。期の後半に半導体製造装置向けや工作機械向けでやや停滞も見られたが、自動車業界向けなどを中心に堅調に推移した。

売上総利益率は14.9%と前期の15.0%から0.1pt低下したが、比較的利益率の高い製品の構成比率が若干下がったことによる。販管費は、人件費や荷造輸送費等の上昇から前期比7.1%増となったが、予算の範囲内であった。この結果、営業利益は前期比で12.1%の増益となり過去最高を更新した。

業績動向

2023年10月期の連結業績

(単位：百万円)

	22/10期		23/10期		増減額	増減率
	金額	構成比	金額	構成比		
売上高	113,633	100.0%	124,967	100.0%	11,334	10.0%
売上総利益	17,093	15.0%	18,680	14.9%	1,586	9.3%
販管費	9,629	8.4%	10,313	8.2%	684	7.1%
営業利益	7,464	6.6%	8,366	6.7%	902	12.1%
経常利益	7,894	6.9%	8,770	7.0%	876	11.1%
親会社株主に帰属する 当期純利益	5,314	4.7%	5,920	4.7%	606	11.4%
平均銅価格(千円/t)	1,195		1,232		37	3.1%

出所：決算短信、決算説明資料よりフィスコ作成

(2) 財務状況

2023年10月期末の資産合計は、前期末比5,985百万円増の101,367百万円となった。流動資産は同2,920百万円増の70,830百万円となったが、主に現金及び預金の増加1,368百万円、受取手形及び売掛金(電子記録債権を含む)の増加1,212百万円、商品の増加339百万円などによる。固定資産は同3,065百万円増の30,537百万円となったが、主に有形固定資産の増加2,576百万円、無形固定資産の減少(主にのれん)36百万円、投資その他の資産の増加526百万円などによる。投資その他の資産の増加は、主に投資有価証券の増加615百万円による。

負債合計は前期末比1,670百万円増の50,652百万円となった。流動負債は同1,790百万円増の47,713百万円となったが、主に支払手形及び買掛金の増加1,836百万円、未払法人税等の減少279百万円などによる。固定負債は同120百万円減の2,939百万円となったが、主に社債の減少64百万円、役員退職慰労引当金の減少178百万円などによる。純資産合計は、主に当期純利益の計上による利益剰余金の増加4,319百万円などにより、同4,315百万円増の50,714百万円となった。

業績動向

要約連結貸借対照表

(単位：百万円)

	22/10期	23/10期	増減額
現金及び預金	27,165	28,534	1,368
受取手形及び売掛金（電子記録債権を含む）	33,403	34,615	1,212
商品	6,575	6,914	339
流動資産計	67,910	70,830	2,920
有形固定資産	17,779	20,355	2,576
無形固定資産	339	303	-36
投資その他の資産	9,352	9,878	526
固定資産計	27,471	30,537	3,065
資産合計	95,381	101,367	5,985
支払手形及び買掛金	41,214	43,050	1,836
短期借入金	631	691	59
未払法人税等	1,840	1,561	-279
流動負債計	45,922	47,713	1,790
社債	107	42	-64
役員退職慰労引当金	178	-	-178
固定負債計	3,059	2,939	-120
負債合計	48,982	50,652	1,670
純資産合計	46,399	50,714	4,315
負債・純資産合計	95,381	101,367	5,985

出所：決算短信よりフィスコ作成

2. 2023年10月期の商品別概況（単体ベース）

2023年10月期の商品別売上高（単体ベース）

(単位：百万円)

	22/10期		23/10期			
	金額	構成比	金額	構成比	増減額	増減率
機器用・通信用電線	36,618	34.2%	38,859	33.0%	2,241	6.1%
電力用ケーブル	37,865	35.3%	43,438	36.9%	5,573	14.7%
汎用被覆線	10,371	9.7%	11,444	9.7%	1,074	10.4%
その他電線	5,436	5.1%	6,145	5.2%	710	13.1%
非電線	16,929	15.7%	17,883	15.2%	953	5.6%
合計	107,221	100.0%	117,772	100.0%	10,551	9.8%

出所：決算説明資料よりフィスコ作成

商品別の状況（単体ベース）は以下のとおり。

(1) 機器用・通信用電線

取扱商品のなかでは比較的付加価値が高く、銅価格の変動の影響が少ない商品である。売上高は38,859百万円（前期比6.1%増）となった。期の後半には半導体製造装置関連や工作機械向けがやや失速したが、自動車関連向けなどが好調に推移した。

業績動向

(2) 電力用ケーブル

主に建設用（ビル、工場、病院及び学校等の大型施設など）に使われる電線であるが、競争も激しく利益率は低い。売上高は43,438百万円（同14.7%増）となった。住宅関連はやや低調だったが、建設関連が堅調に推移して増収となった。銅価格の上昇に伴う価格改定が追いついてきたことも増収に寄与した。

(3) 汎用被覆線

主に電力用より細い電線で、住宅などに用いられる。電力用ケーブルと同様、建設用を中心に回復傾向が見られ、売上高は11,444百万円（同10.4%増）となった。

(4) その他電線

主に中小メーカー向けの銅裸線の販売であるため、販売価格はほぼ銅価格にスライドする。末端での需要は建設用が比較的堅調だったことなどから、売上高は6,145百万円（同13.1%増）となった。

(5) 非電線

電線以外の商品が含まれる。各種の加工品、付属品、周辺機器などで、主要製品はソーラー関連の部品及び加工品※とワイヤーハーネス関連だが、銅価格の影響は比較的小さく相対的に利益率の高い部門である。半導体関連向けや小型コネクタが期の後半にスローダウンしたことなどから売上高は17,883百万円（同5.6%増）となった。

※ソーラー関連は、ケーブルだけの場合は「電力用ケーブル」に、コネクタ及び加工品が付いた場合は「非電線」に区分けされている。

■ 今後の見通し

2024年10月期は不透明感が強く4.8%増収、4.0%営業増益予想

1. 2024年10月期の連結業績見通し

2024年10月期通期の連結業績は、売上高131,000百万円（前期比4.8%増）、営業利益8,700百万円（同4.0%増）、経常利益8,900百万円（同1.5%増）、親会社株主に帰属する当期純利益6,150百万円（同3.9%増）と予想されている。建設関連や自動車向けなどは引き続き堅調な需要が見込まれるが、半導体関連や工作機械向けなどは先行きが不透明であることから、控え目な予想だ。平均銅価格は、1,250千円/t（同1.5%増）とほぼ前期並みとの前提である。

今後においては、銅価格だけでなく、堅調に推移している建設業界や自動車業界の動向に加えて、半導体製造装置や工作機械など設備投資関連業界がいつ頃底打ちから上昇に向かうかを注視する必要がある。

今後の見通し

設備投資額は2,200百万円(前期は3,085百万円)、減価償却費は617百万円(同598百万円)が計画されている。主な投資内容は、沖縄の建物建設用地、自社利用のための太陽光発電設備用地(2023年取得)、名古屋FAセンター(2025年開業予定)の土地取得、子会社の本社屋建て替え(2ヶ所)などである。

2024年10月期の連結業績見通し

(単位:百万円)

	23/10期		24/10期予想			
	金額	構成比	金額	構成比	増減額	増減率
売上高	124,967	100.0%	131,000	100.0%	6,033	4.8%
営業利益	8,366	6.7%	8,700	6.6%	334	4.0%
経常利益	8,770	7.0%	8,900	6.8%	130	1.5%
親会社株主に帰属する 当期純利益	5,920	4.7%	6,150	4.7%	230	3.9%

出所:決算短信よりフィスコ作成

全商品で増収予想だが、先行き不透明で小幅増の予想

2. 商品別の売上高見通し(単体ベース)

各商品別の売上高(単体ベース)は以下のように予想されている。

2024年10月期通期の商品別売上高見通し(単体ベース)

(単位:百万円)

	23/10期		24/10期予想			
	金額	構成比	金額	構成比	増減額	増減率
機器用・通信用電線	38,859	33.0%	39,600	33.0%	741	1.9%
電力用ケーブル	43,438	36.9%	44,400	37.0%	962	2.2%
汎用被覆線	11,444	9.7%	11,600	9.7%	156	1.4%
その他電線	6,145	5.2%	6,200	5.1%	55	0.9%
非電線	17,883	15.2%	18,200	15.2%	317	1.8%
合計	117,772	100.0%	120,000	100.0%	2,228	1.9%

出所:決算説明資料よりフィスコ作成

(1) 機器用・通信用電線

売上高は前期比1.9%増の39,600百万円と予想されている。半導体製造装置関連など先行きが不透明なこともあり、慎重な予想だ。設備投資の国内回帰の動きが強まっていることなどを考慮すると、かなり控え目な予想と思われ、今後の動向を注視する必要があるだろう。

(2) 電力用ケーブル

売上高は前期比2.2%増の44,400百万円が予想されている。万博を含めて大規模開発が続いており、また大型ビル建設工事など堅調な動きが続いているが、現在の売上高水準が既に高いことから、慎重な予想となっている。

今後の見通し

(3) 汎用被覆線

売上高は前期比 1.4% 増の 11,600 百万円が見込まれている。あまり強い需要回復は見込んでいないため微増収を予想している。

(4) その他電線

銅価格はほぼ横ばい見込みであるが、需要増はあまり期待せずに、売上高は、値上げの浸透により前期比 0.9% 増の 6,200 百万円と予想されている。

(5) 非電線

加工品の需要は堅調に推移する見込みだが、ソーラー関連など不透明な要素もあり、売上高は前期比 1.8% 増の 18,200 百万円を見込んでいる。

■ 中長期の成長戦略

新中期経営計画を発表：2026年10月期に経常利益100億円を目指す

1. 新中期経営計画：数値目標と重要施策

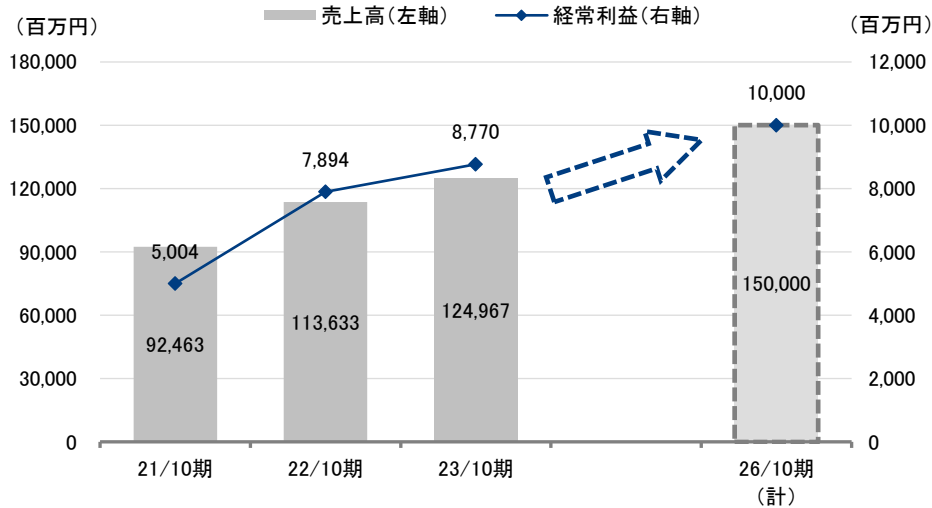
同社は、2025年10月期を最終年度とする中期経営計画を発表していたが、この計画の定量的目標を2年前倒しで達成したため、今回新たに2026年10月期を最終年度とする「中期経営計画：SS2026」を発表した。

(1) 定量的目標と新中期経営計画

定量的目標としては、2026年10月期に「連結売上高1,500億円」「経常利益100億円」「ROE10.0%以上」を掲げた。

中長期の成長戦略

中期経営計画の目標



出所：決算説明資料、プレスリリースよりフィスコ作成

(2) 重要施策

基本的には前回の計画と同じであり、主に以下の重要施策を継続して実行していく方針だ。

- a) オリジナル商品開発及び加工部門強化により直需部門の売上アップ
- b) ジャスト・イン・タイム体制の充実
- c) 関東地区での営業強化。また、その他地区においてもシェア拡大を図る
- d) 自社ブランドを含む非電線商品の開発及び拡販、新分野の開拓を進める
- e) グローバル展開の強化を図り、グループ収益力の向上を目指す
- f) サステナビリティ経営の推進
- g) 泉州変革プロジェクト（仕入、物流、人事、新商品、コスト削減）の推進

2. 中期経営計画：新分野の開拓 / アビルヒーター

自社開発品である「アビルヒーター」の拡販をさらに進める。「アビルヒーター」は農業用地中加温ビニール線で、ビニールハウス等の土壌を直接温めることで CO₂ 排出量の削減に寄与し、生育スピードを早めることで収穫回転率を上げることができる。


(長久手ハウスでの実証実験)

愛知県長久手市「泉州電業 長久手ハウス」で、実際にアビルヒーターを使ったトマトやイチゴの栽培を行っている。この試験農場の様子は、YouTube で配信されている。

同社では、「アビルヒーター」を含むアグリ事業で 2027 年までに年間売上高 10 億円を目標に掲げており、今後の進展が注目される。

中長期の成長戦略

「アビルヒーター」




▶アビルヒーター ▶泉州電業 長久手ハウス (愛知県長久手市)

▶設置事例




YouTubeで試験農場の様子を配信中

事例

- ◆いちごの収穫量が1.4倍に！
- ◆アビルヒーターの提案からビニールハウス2棟の受注に！
- ◆アビルヒーターを使用した温風器を試験稼働中！



アビルヒーターは脱炭素、省エネの観点からSDGsに貢献します

出所：決算説明資料より掲載

3. サステナビリティ経営

同社では、経営理念として「新しい価値を創造して能力を発揮し社業の発展に努め社会に貢献するとともに株主に報い社員の福利厚生を図る」を掲げている。これに基づき、「企業価値向上」のために「ESG経営」と「サステナビリティ経営」を推進していく方針だ。

E：環境保全

マテリアリティ（重要課題）として、「CO₂排出量削減」「気候変動への対応」「環境法規制の遵守」を挙げている。具体的な取り組みとして、2021年12月に気候関連財務情報開示タスクフォース（TCFD）提言へ賛同し、TCFDに基づく「ガバナンス」「戦略」「リスク管理」「指標と目標」の4分野での情報開示を行っている。また、中期目標として「CO₂の排出量を2030年に2013年度比50%削減」、長期目標として「2050年カーボンニュートラル」を掲げている。このほか、2023年4月には「2022環境報告書」を発刊した。

S：人権の尊重と配慮 / 働きがいのある職場環境の整備 / 安定的な商品供給とサービスの供給

マテリアリティとして、「情報セキュリティ強化」「品質管理体制の強化」「取引先・従業員とのエンゲージメント向上」「健康経営の推進」「安全衛生の充実」「ダイバーシティの推進」「福利厚生の充実」を挙げている。成果として「健康経営優良法人2023」に認定されている。このほか、GLTD（団体長期障害所得補償保険）へ加入している。

G：ガバナンス体制の構築

マテリアリティとして、「コーポレートガバナンスの充実」「コンプライアンスの徹底」「リスク管理」を挙げている。具体的な取り組みとして、2023年1月27日に「コーポレートガバナンス報告書」を開示している。

中長期の成長戦略

サステナビリティ経営の概念図

マテリアリティ (重要課題)		関連するSDGs項目	TOPICS
E	環境保全		<ul style="list-style-type: none"> ●2023年2月 グリーンボンドへの投資(大阪市等) ●2023年4月 「2022環境報告書」発刊
S	人権の尊重と配慮 働きがいのある職場環境の整備 安定的な商品供給とサービスの供給		<ul style="list-style-type: none"> ●2023年10月 太陽光発電用地取得(三重県) ●2023年12月 TCFDに基づく情報開示(戦略) ●「健康経営優良法人2023」認定
G	ガバナンスの強化		<ul style="list-style-type: none"> ●2023年1月27日 コーポレートガバナンス報告書

出所：同社提供資料より掲載

株主還元策

2024年10月期は年間配当120円へ増配予定。 11年連続の増配と16回目の自社株買いを実施済み

同社は株主還元策として配当金及び株主優待制度、自社株買いなどで対応していく方針である。配当金に関しては「安定的な配当を維持することを基本方針として、当期の業績、内部留保の水準等を考慮し、総合的に判断する」としている。2010年10月期以降の配当性向は25%前後の水準だが、「今後は30%も意識」と述べており、増配にも前向きである。

実際の配当については、2022年10月期は期初には年間50円配当を発表していたが、好調な決算を受けて通期で70円(中間期30円、期末40円)へ増配した。2023年10月期も当初は年間80円を予定していたが、業績が好調なことから年間110円へ増配した。さらに進行中の2024年10月期は年間120円配当を発表しており、これで11年連続の増配になる*。

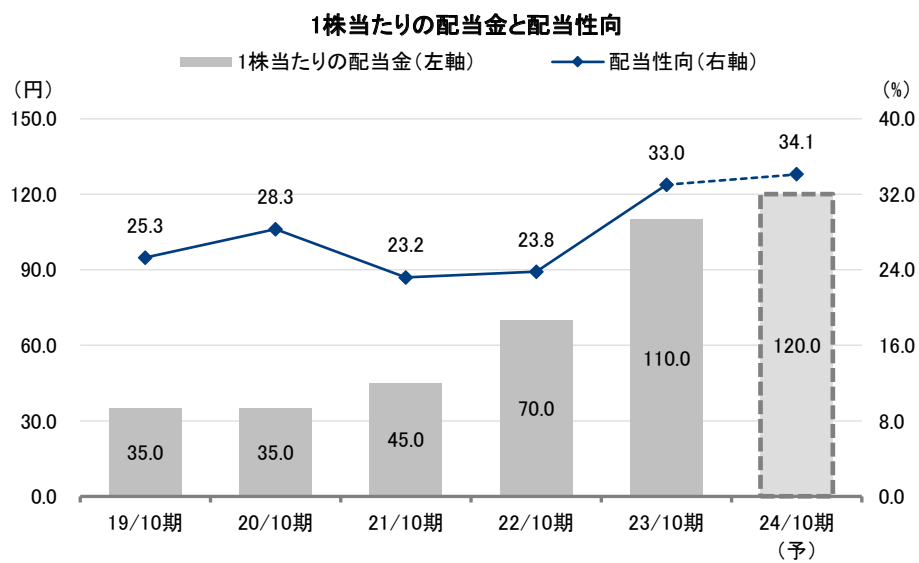
* 年間配当は2022年11月1日付けで行われた1:2の株式分割を遡及して反映している。

また単位株(100株)を保有する株主に対しては、1年未満保有株主にはオリジナルQUOカード1,000円分を、1年以上保有株主には同2,000円分を贈呈しており、小口株主に対しても積極的に株主還元を行っている。

株主還元策

さらに同社は、もう一つの株主還元策として、自社株買いも積極的に行ってきた。2022年10月期は183千株、1,027百万円の自社買いを、2023年においては、224千株、735百万円の自社株買いを行った。これで16回目の自社株買いとなったが、進行中の2024年10月期も270千株(上限)、1,000百万円(上限)の自社株買いを行うことを発表済みだ。さらに、今後のさらなる機動的な資本政策遂行のために、保有する自己株式1,500千株を消却(2023年12月14日予定)することも併せて発表済みだ。

このように、事業拡大と併せて資本効率の向上に対しても前向きな同社の姿勢は、大いに評価できるだろう。



注：2022年11月1日付けで1：2の株式分割を行っており、22/10期以前の金額は遡及して反映している。
出所：決算説明資料よりフィスコ作成

重要事項（ディスクレマー）

株式会社フィスコ（以下「フィスコ」という）は株価情報および指数情報の利用について東京証券取引所・大阪取引所・日本経済新聞社の承諾のもと提供しています。

本レポートは、あくまで情報提供を目的としたものであり、投資その他の行為および行動を勧誘するものではありません。

本レポートはフィスコが信頼できると判断した情報をもとにフィスコが作成・表示したのですが、フィスコは本レポートの内容および当該情報の正確性、完全性、的確性、信頼性等について、いかなる保証をするものではありません。

本レポートに掲載されている発行体の有価証券、通貨、商品、有価証券その他の金融商品は、企業の活動内容、経済政策や世界情勢などの影響により、その価値を増大または減少することもあり、価値を失う場合があります。本レポートは将来のいかなる結果をお約束するものでもありません。お客様が本レポートおよび本レポートに記載の情報をいかなる目的で使用する場合においても、お客様の判断と責任において使用するものであり、使用の結果として、お客様になんらかの損害が発生した場合でも、フィスコは、理由のいかんを問わず、いかなる責任も負いません。

本レポートは、対象となる企業の依頼に基づき、企業への電話取材等を通じて当該企業より情報提供を受けて作成されていますが、本レポートに含まれる仮説や結論その他全ての内容はフィスコの分析によるものです。本レポートに記載された内容は、本レポート作成時点におけるものであり、予告なく変更される場合があります。フィスコは本レポートを更新する義務を負いません。

本文およびデータ等の著作権を含む知的所有権はフィスコに帰属し、フィスコに無断で本レポートおよびその複製物を修正・加工、複製、送信、配布等することは堅く禁じられています。

フィスコおよび関連会社ならびにそれらの取締役、役員、従業員は、本レポートに掲載されている金融商品または発行体の証券について、売買等の取引、保有を行っているまたは行う場合があります。

以上の点をご了承の上、ご利用ください。

■お問い合わせ■

〒107-0062 東京都港区南青山 5-13-3

株式会社フィスコ

電話：03-5774-2443（IR コンサルティング事業本部）

メールアドレス：support@fisco.co.jp